ФЕДЕРАЛЬНАЯ СЛУЖБА
ГОСУДАРСТВЕННОЙ СТАТИСТИКИ

Сельское хозяйство Чеченской Республики

за январь-февраль 2023 года

ФЕДЕРАЛЬНАЯ СЛУЖБА
ГОСУДАРСТВЕННОЙ СТАТИСТИКИ

Сельское хозяйство

Чеченской Республики

за январь-февраль 2023 года

01 ОБЪЕМ ПРОИЗВОДСТВА ПРОДУКЦИИ СЕЛЬСКОГО ХОЗЯЙСТВА ВСЕХ СЕЛЬХОЗПРОИЗВОДИТЕЛЕЙ

02 СОБРАНО ОВОЩЕЙ ЗАКРЫТОГО ГРУНТА В СЕЛЬСКОХОЗЯЙСТВЕННЫХ ОРГАНИЗАЦИЯХ

03 ПОГОЛОВЬЕ СКОТА И ПТИЦЫ В ХОЗЯЙСТВАХ ВСЕХ КАТЕГОРИЙ

04 ПРОИЗВОДСТВО ОСНОВНЫХ ПРОДУКТОВ ЖИВОТНОВОДСТВА В ХОЗЯЙСТВАХ ВСЕХ КАТЕГОРИЙ

05 ПОГОЛОВЬЕ СКОТА И ПРОИЗВОДСТВО ОСНОВНЫХ ПРОДУКТОВ ЖИВОТНОВОДСТВА В СЕЛЬСКОХОЗЯЙСТВЕННЫХ ОРГАНИЗАЦИЯХ СКФО

ОБЪЕМ ПРОИЗВОДСТВА ПРОДУКЦИИ СЕЛЬСКОГО ХОЗЯЙСТВА ВСЕХ СЕЛЬХОЗПРОИЗВОДИТЕЛЕЙ

(СЕЛЬХОЗОРГАНИЗАЦИИ, НАСЕЛЕНИЕ, ФЕРМЕРСКИЕ ХОЗЯЙСТВА И ИНДИВИДУАЛЬНЫЕ ПРЕДПРИНИМАТЕЛИ)

в январе-феврале 2023 года **3678,0** млн. рублей

100,5% к январю-февралю 2022 года

Индекс производства продукции сельского хозяйства в январе-феврале

(в сопоставимых ценах; в процентах к предыдущему году)

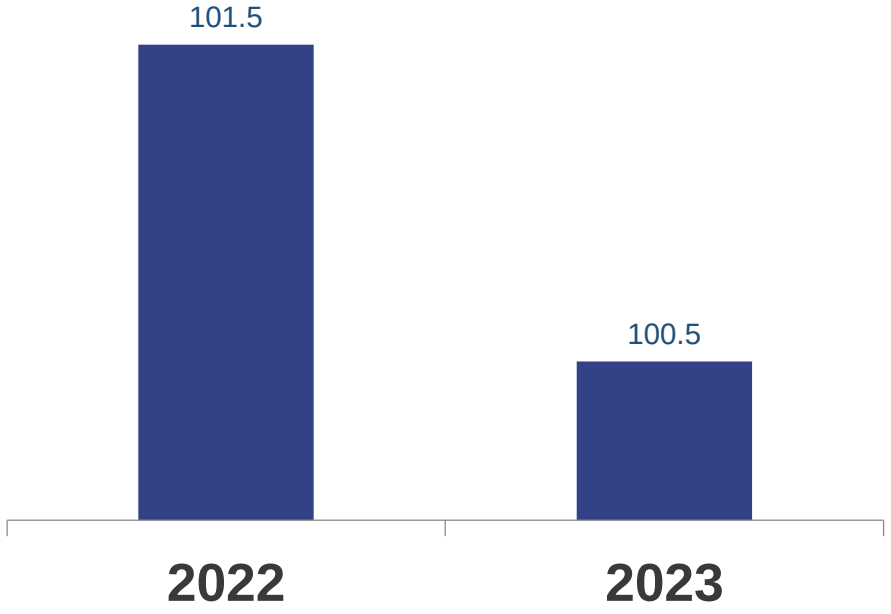

Производство основных видов продукции растениеводства и животноводства

(январь-февраль в % к январю-февралю предыдущего года)

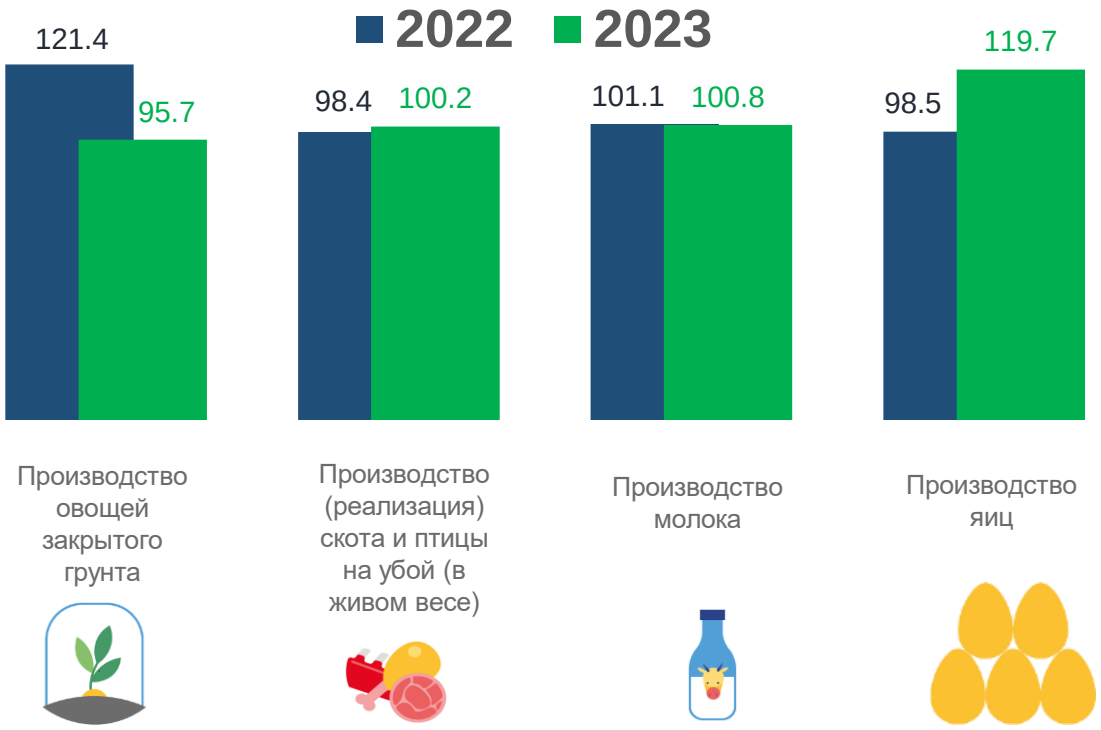

ДИНАМИКА ПРОИЗВОДСТВА ПРОДУКЦИИ СЕЛЬСКОГО ХОЗЯЙСТВА

ЯНВАРЬ-ФЕВРАЛЬ 2023 ГОДА

в % к январю-февралю 2021 года

100,5%

в % к январю 2023 года

98,5%

Динамика производства продукции сельского хозяйства

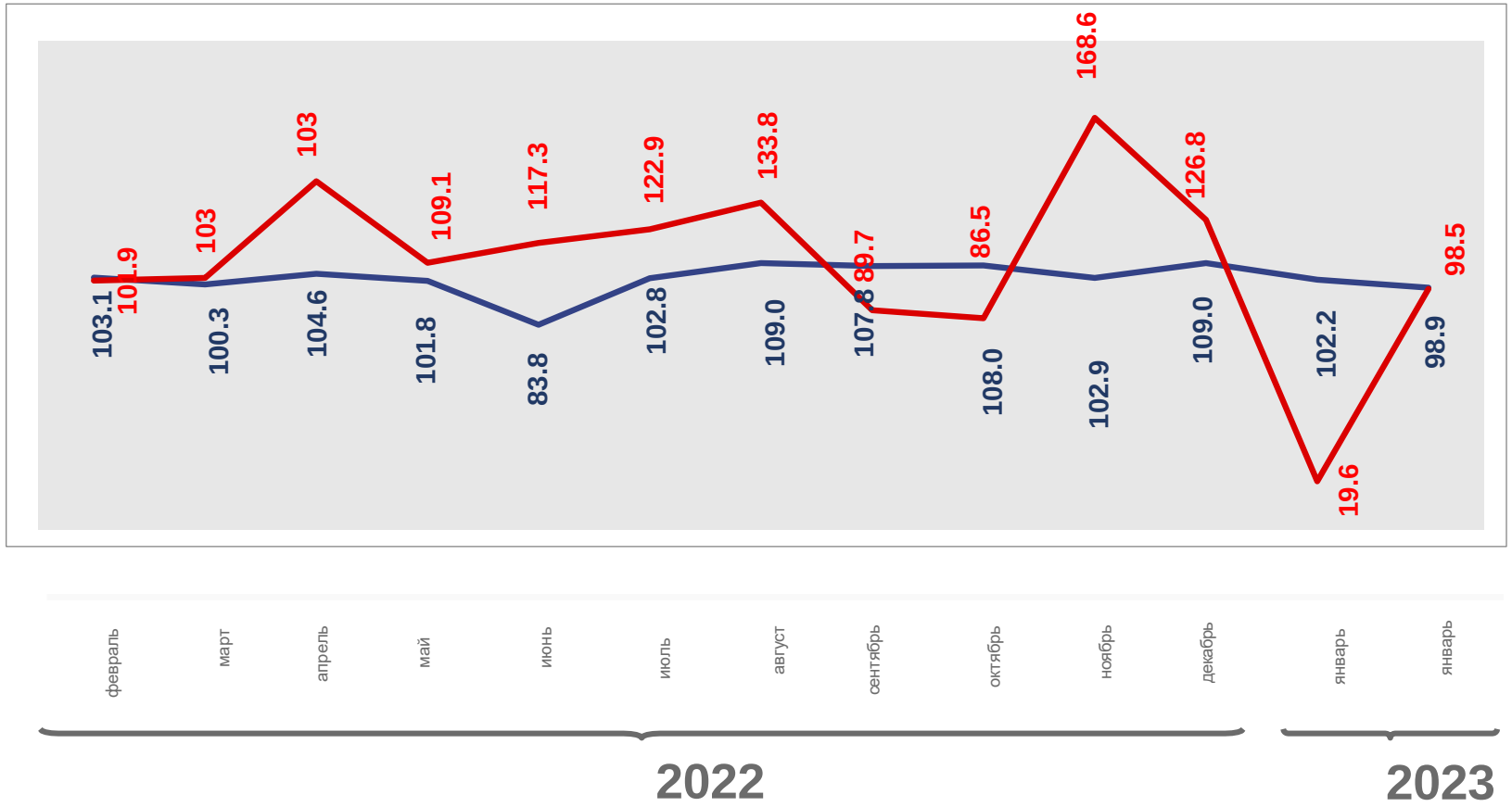

СОБРАНО ОВОЩЕЙ ЗАКРЫТОГО ГРУНТА В СЕЛЬСКОХОЗЯЙСТВЕННЫХ ОРГАНИЗАЦИЯХ, тонн

Январь-февраль 2023 г .
в % к
Январю-февралю 2022 г.

95,7%

Динамика производства овощей закрытого грунта

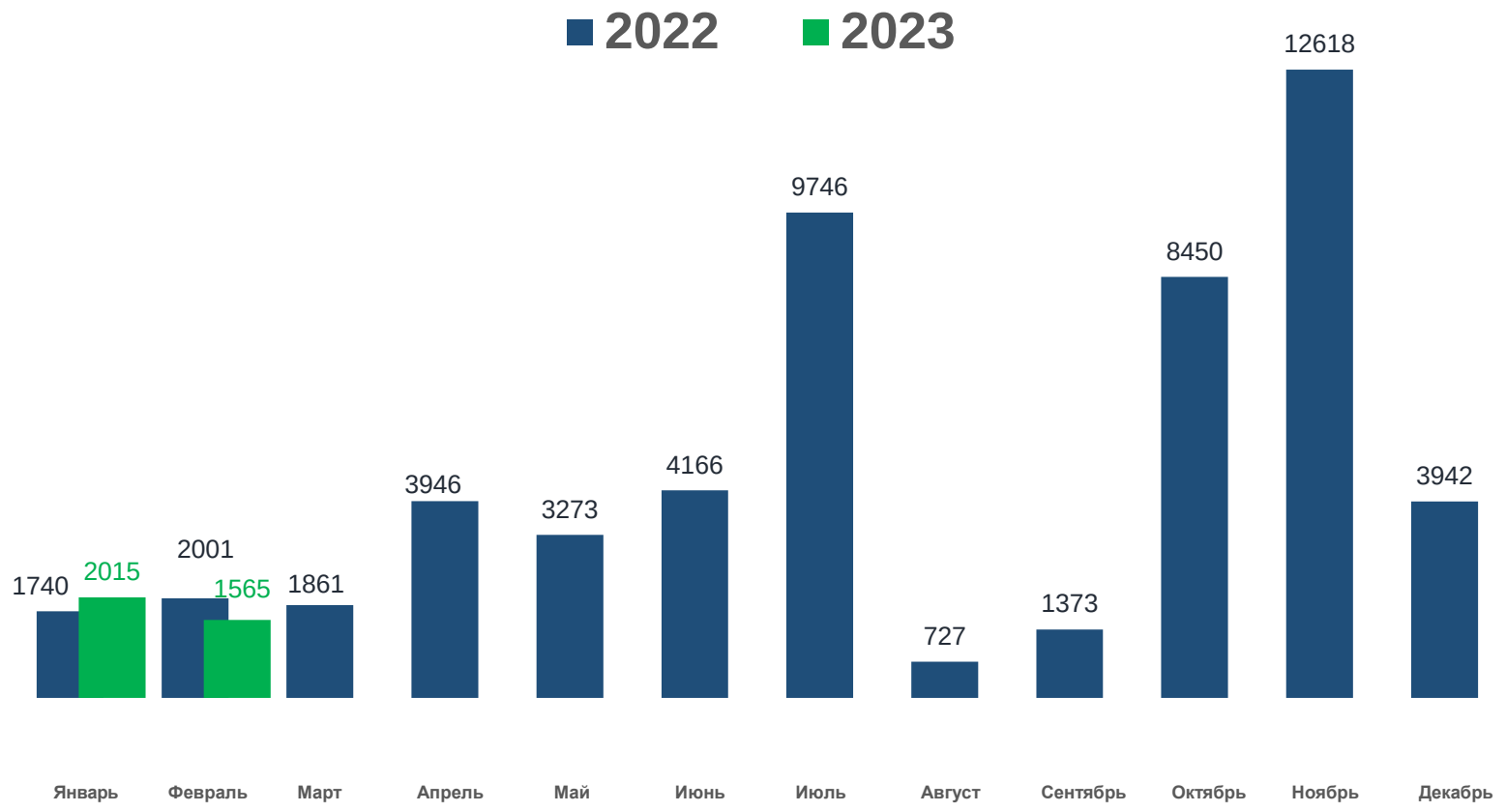

ПОГОЛОВЬЕ СКОТА И ПТИЦЫ В ХОЗЯЙСТВАХ ВСЕХ КАТЕГОРИЙ

на 1 марта 2023 г.; тыс. голов



258,6

100,6 %

к 1 марта 2022 г.



297,8

101,7 %

к 1 марта 2022 г.



1 294,7

104,4 %

к 1 марта 2022 г.

ПОГОЛОВЬЕ КРУПНОГО РОГАТОГО СКОТА В ХОЗЯЙСТВАХ ВСЕХ КАТЕГОРИЙ

на 1 марта 2023 года

Крупный рогатый скот

258,6 тыс. голов

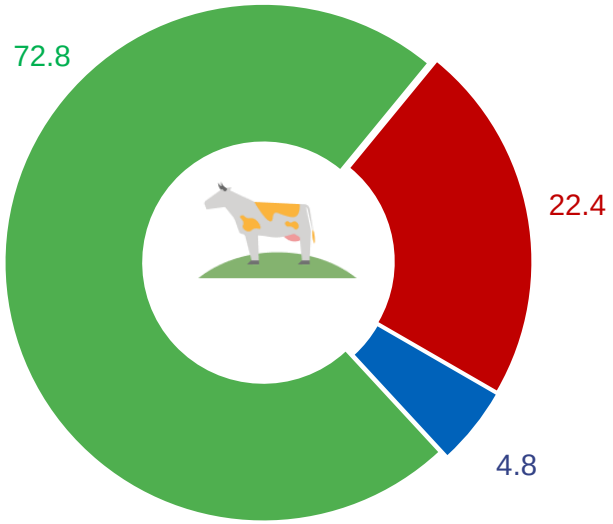

- сельскохозяйственные организации
- хозяйства населения
- крестьянские (фермерские) хозяйства

Динамика поголовья КРС

на конец месяца, тыс. голов

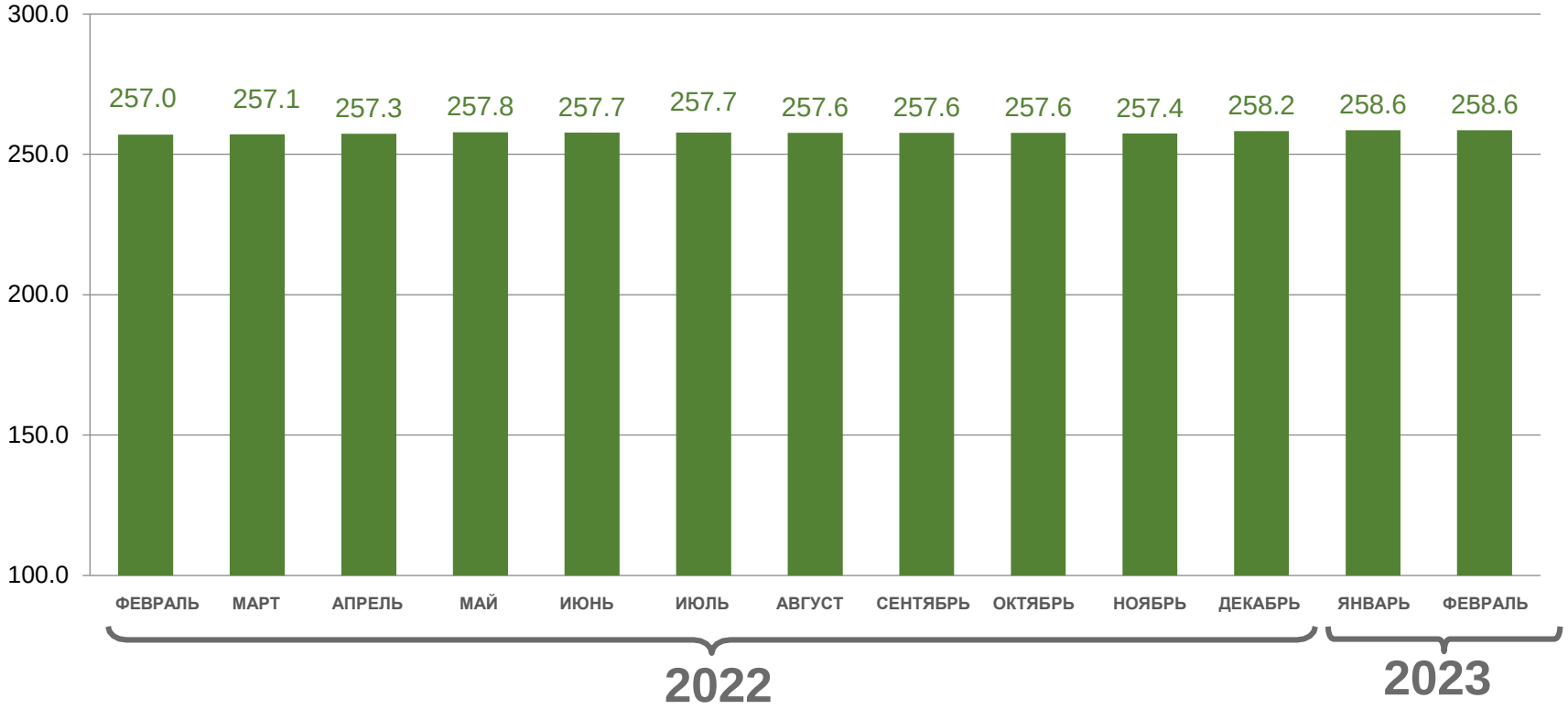

ПОГОЛОВЬЕ ОВЕЦ И КОЗ В ХОЗЯЙСТВАХ ВСЕХ КАТЕГОРИЙ

на 1 марта 2023 года

Овцы и козы **297,8**

тыс. голов

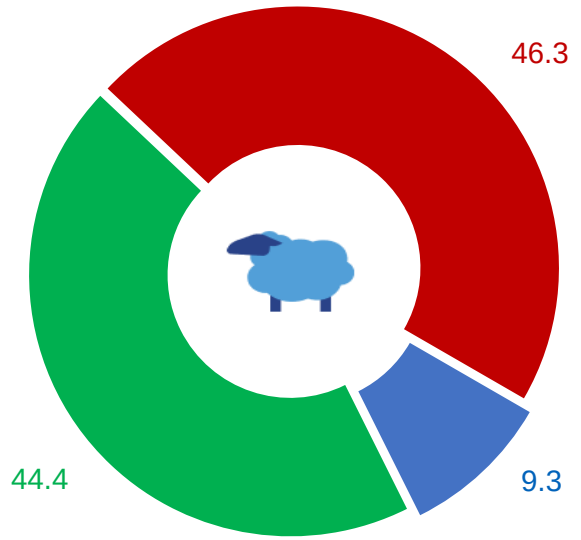

- сельскохозяйственные организации
- хозяйства населения
- крестьянские (фермерские) хозяйства

Динамика поголовья овец и коз

на конец месяца, тыс. голов

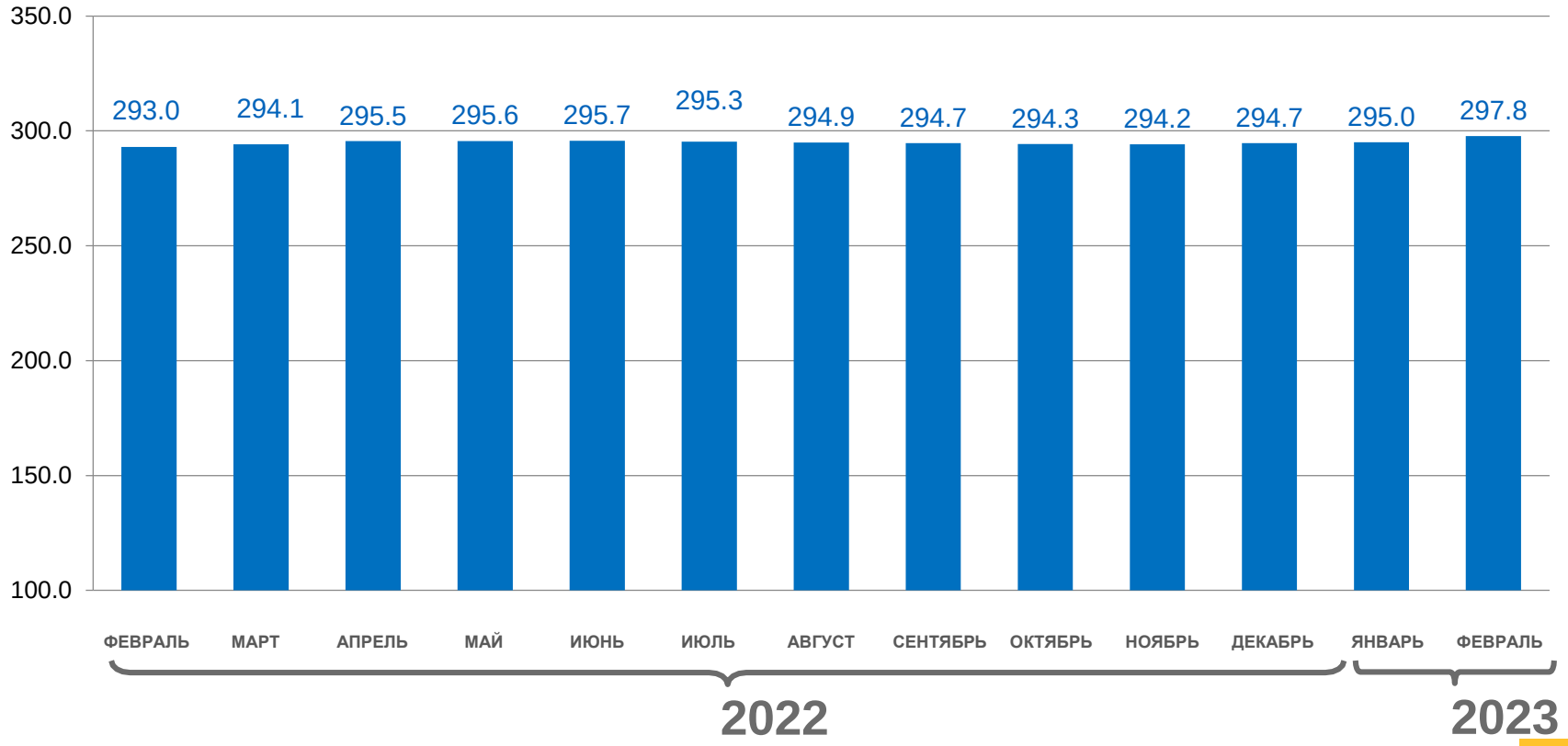

ПОГОЛОВЬЕ ПТИЦЫ В ХОЗЯЙСТВАХ ВСЕХ КАТЕГОРИЙ

на 1 марта 2023 года

Птица **1294,7**

тыс. голов

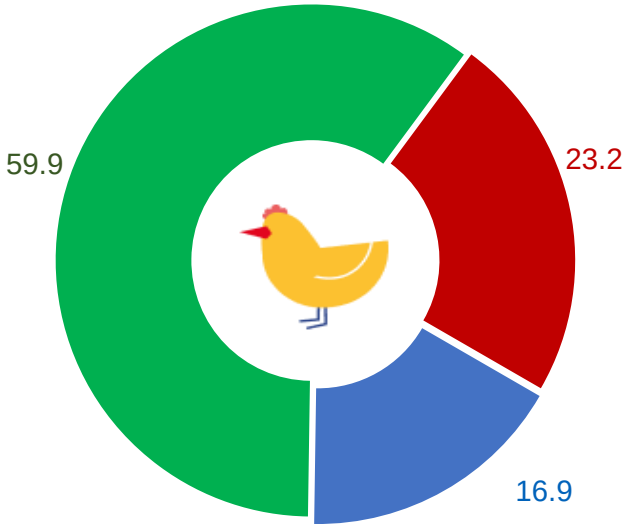

- сельскохозяйственные организации
- хозяйства населения
- крестьянские (фермерские) хозяйства

ПРОИЗВОДСТВО ОСНОВНЫХ ПРОДУКТОВ ЖИВОТНОВОДСТВА В ХОЗЯЙСТВАХ ВСЕХ КАТЕГОРИЙ

за январь-февраль 2023 г.

Мясо на убой в живом весе	4,9 тыс. тонн	101,1 %	к январю-февралю 2022г.
Молоко	39,6 тыс. тонн	101,3 %	к январю-февралю 2022г.
Яйца	20,8 млн. штук	125,5 %	к январю-февралю 2022г.

ПРОИЗВОДСТВО ОСНОВНЫХ ПРОДУКТОВ ЖИВОТНОВОДСТВА В СЕЛЬСКОХОЗЯЙСТВЕННЫХ ОРГАНИЗАЦИЯХ

за январь-февраль 2023 г.

Мясо на убой в живом весе	191 тонн	102,5 %	к январю-февралю 2022г.
Молоко	4777 тонны	110,0 %	к январю-февралю 2022г.
Яйца	9,1 млн. штук	185,9 %	к январю-февралю 2022г.

ПОГОЛОВЬЕ КРУПНОГО РОГАТОГО СКОТА В СЕЛЬСКОХОЗЯЙСТВЕННЫХ ОРГАНИЗАЦИЯХ СКФО

на 1 марта 2023 года, тыс. голов

ПОГОЛОВЬЕ ОВЕЦ И КОЗ В СЕЛЬСКОХОЗЯЙСТВЕННЫХ ОРГАНИЗАЦИЯХ СКФО

на 1 марта 2023 года, тыс. голов

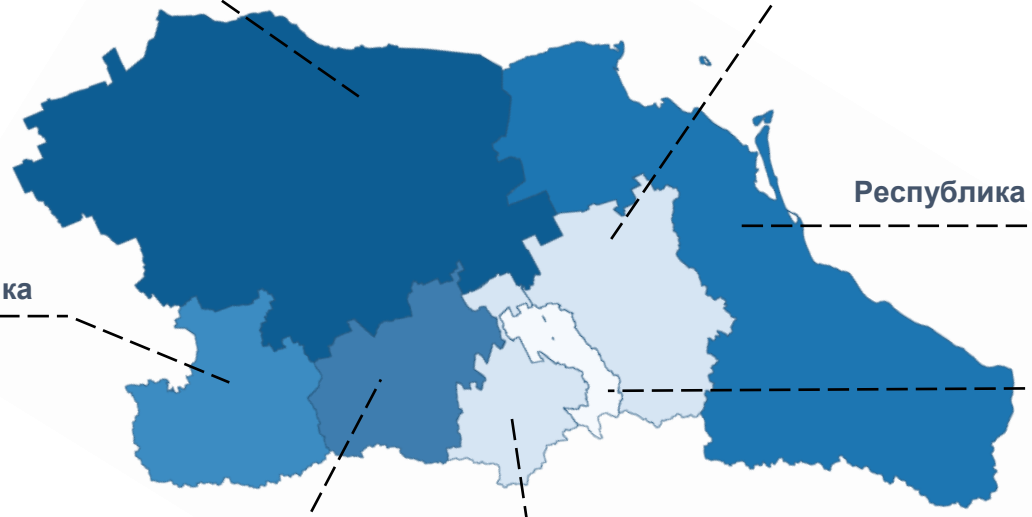

ПРОИЗВОДСТВО СКОТА И ПТИЦЫ НА УБОЙ В ЖИВОМ ВЕСЕ В СЕЛЬСКОХОЗЯЙСТВЕННЫХ ОРГАНИЗАЦИЯХ СКФО

за январь-февраль 2023 года, в % к соответствующему периоду предыдущего года

ПРОИЗВОДСТВО МОЛОКА В СЕЛЬСКОХОЗЯЙСТВЕННЫХ ОРГАНИЗАЦИЯХ СКФО

за январь-февраль 2023 года, в % к соответствующему периоду предыдущего года

ОТГРУЖЕНО СЕЛЬСКОХОЗЯЙСТВЕННОЙ ПРОДУКЦИИ

январь-февраль 2023 года

Растениеводства
(сельскохозяйственными организациями, не относящиеся к субъектам малого предпринимательства, тонн)

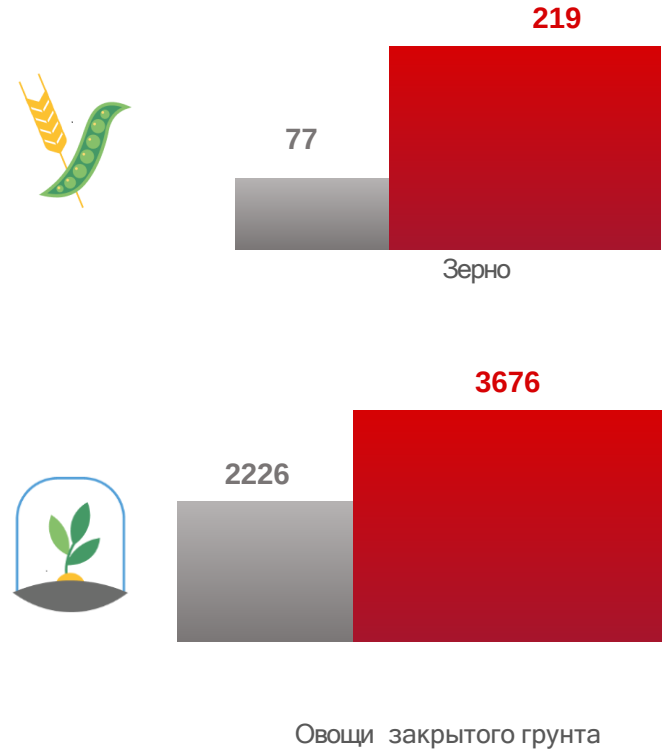

Животноводства
(крупными, средними и малыми сельскохозяйственными организациями,тыс. тонн, яйца – миллион штук)

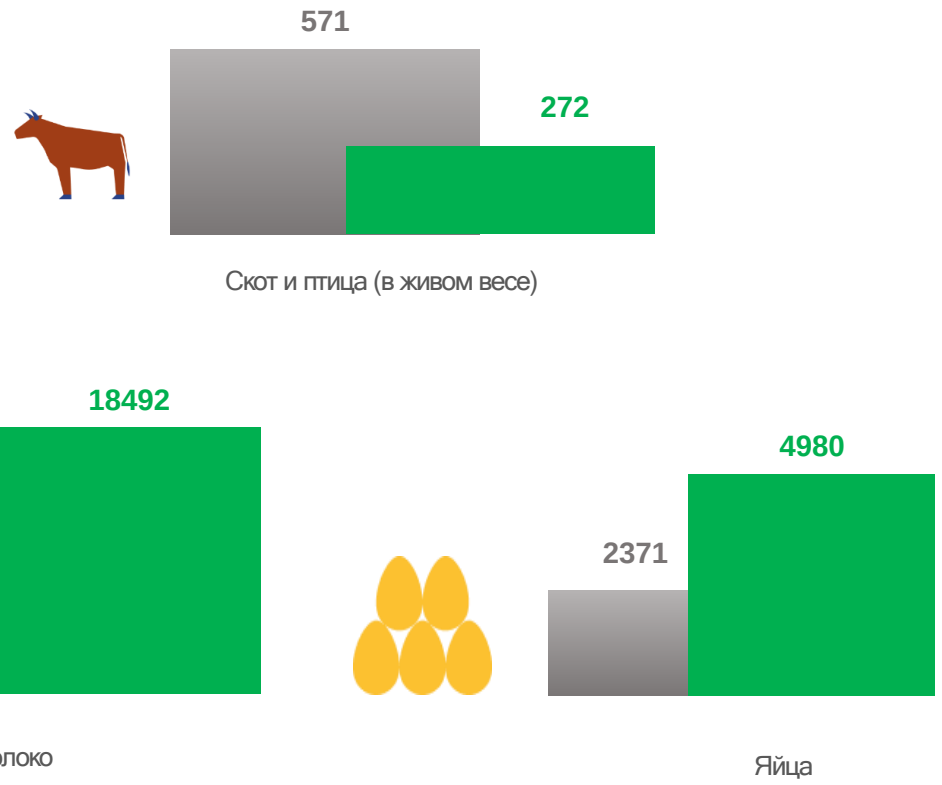

2022 2023